

已发布: 11-五月-2011

自动空调系统 - 循环风门执行器

拆卸和安装

拆卸

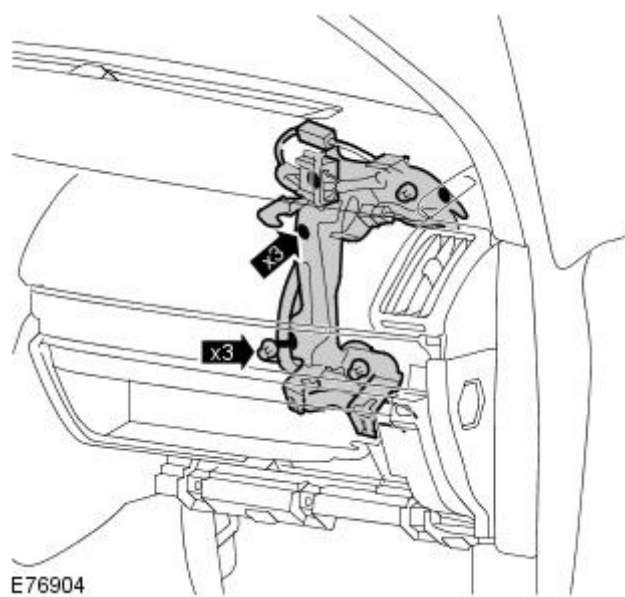
1. 断开蓄电池接地电缆。

参阅: [规格](#) (414-00 蓄电池和充电系统 - 一般信息, 规格)。

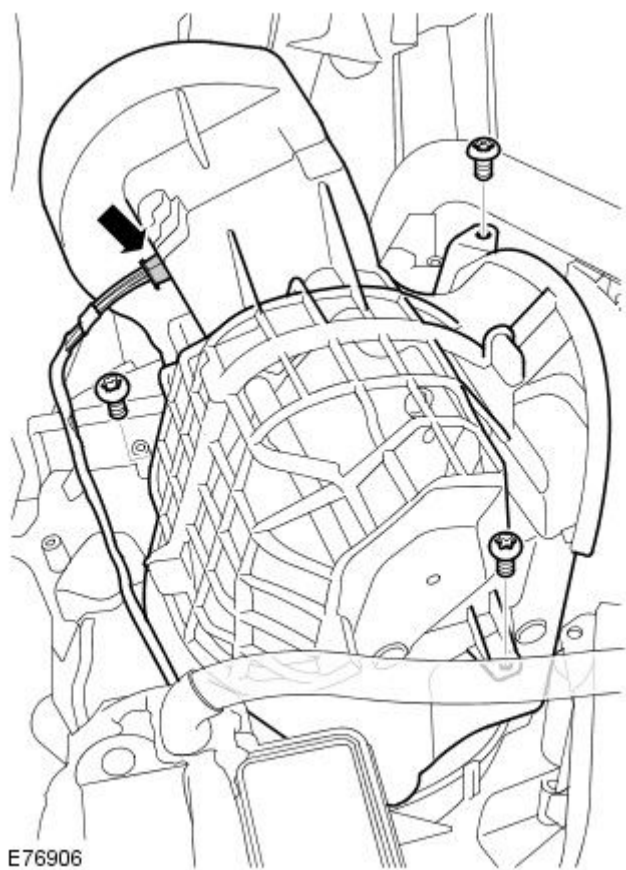
2. 卸下中心接线盒。

参阅: [中心接线盒\(CJB\)](#) (418-00 模块通信网络, 拆卸和安装)。

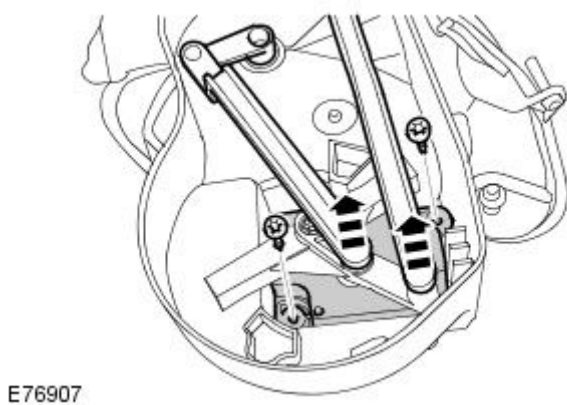
3. 扭矩: 10 Nm



4.  注意: 注意安装位置。



5.



安装

1. 反向操作卸下步骤即可安装。